



GUTSCHEIN-SYSTEM FÜR WELTLÄDEN

Handreichung zum Demosystem – Teil I Registrierung

März 2022

Einleitung

Das Demosystem richtet sich an alle Weltläden, die die Handhabung des Gutschein-Systems ausprobieren möchten. Die Teilnahme am Demosystem ist unabhängig von einer späteren Teilnahme am „echten“ Gutschein-System. Durch das Aktivieren und Einlösen der von uns zur Verfügung gestellten Test-Gutscheine werden keine Zahlungen ausgelöst.

In diesem Teil der Handreichung erklären wir euch die Registrierung, die ihr einmalig durchführen müsst. **Wir empfehlen euch, dieser Anleitung zu folgen, da bestimmte Eintragungen nicht selbsterklärend sind.**

Was ihr dafür braucht;

1. PC/Laptop mit Internetverbindung
2. 10 Minuten Zeit 😊

Den zweiten Teil der Handreichung, in dem der Verkauf und die Einlösung von Gutscheinen erklärt werden, erhaltet ihr von uns, sobald ihr euch registriert habt.

Ansprechpartner*innen:

Stefanie Krass, s.krass@weltladen.de, 06131 / 68907-98

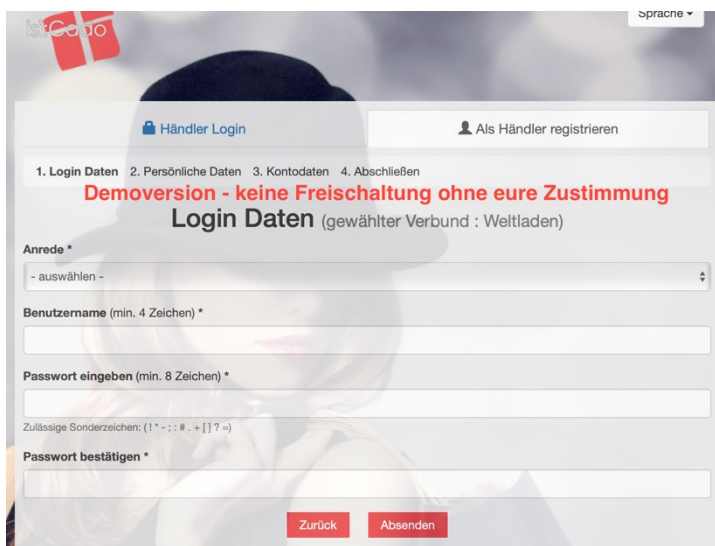
Rachel Billard, r.billard@weltladen.de, 06131 / 68907-92

Zugang zum Portal

Für die Teilnahme am Demo-Gutscheinsystem müsst ihr euch auf der Gutscheinplattform registrieren.

Benutzername und Passwort (bitte notieren) werden für die anschließende Anmeldung auf der Website oder über die App benötigt.

Hier kommt ihr zur Plattform: <https://kurzelinks.de/xeo3>



Ihr werdet in vier Schritten durch den Registrierungsprozess geleitet.

Registrierung

1. Benutzername und Passwort

Anrede: Hier müsst ihr eine Auswahl treffen, die im weiteren Verlauf aber keine Bedeutung hat.

Benutzername: Der Benutzername darf keine Leerzeichen enthalten. Da der Benutzername nicht personenbezogen ist, ist es sinnvoll, wenn der Name des Weltladens Bestandteil des Benutzernamens ist.

Pro Weltladen gibt es nur eine Registrierung im System.

Passwort: Das Passwort braucht ihr zukünftig, um euch in das Portal einzuloggen. Ihr solltet es euch daher notieren.

2. Kontaktdaten

Hier gebt ihr eure Kontaktdaten und den Namen der Ansprechperson für das Gutschein-System an.

3. Eingabe der Kontodaten:

Wenn ihr noch nicht sicher seid, ob ihr euch wirklich am Gutschein-System beteiligen möchtet, könnt ihr bei der Eintragung der Kontodaten die folgende nicht existente Bankverbindung hinterlegen:

Kontoinhaber: Name eures Weltladens
IBAN: DE00000000000000000000 (DE gefolgt von 20 Nullen)
BIC: GENODE00000
Gläubiger-ID: Dieses Feld kann ignoriert werden

4. AGB und Datenschutzerklärung:

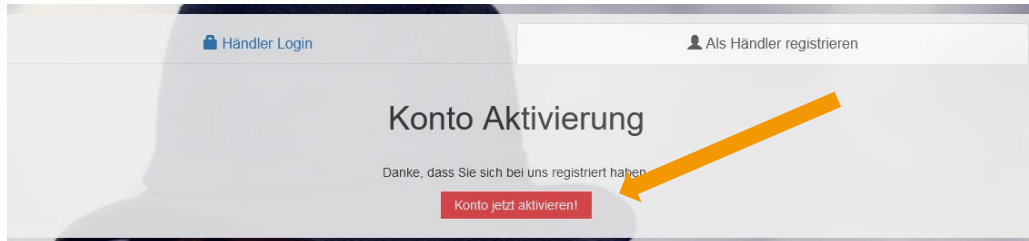
Damit die Anmeldung abgeschlossen werden kann, müsst ihr die Geschäftsbedingungen (AGB) und die Datenschutzerklärung akzeptieren. Die AGB sind in der Demoversion nur im Entwurfsstadium, da wir die endgültigen AGB erst nach Gründung der Tochtergesellschaft des Weltladen-Dachverbandes erstellen können.

(Zur Erläuterung: der Weltladen-Dachverband e.V. gründet eine Tochtergesellschaft namens Weltladen Service GmbH zur Abwicklung des Gutschein-Systems. Dies ist bisher noch nicht erfolgt, da wir auf eine Freigabe für die Einführung des Systems von der BaFin warten.)

Im Anschluss an die Registrierung erhaltet ihr eine E-Mail mit einem Bestätigungslink, den ihr anklicken müsst.

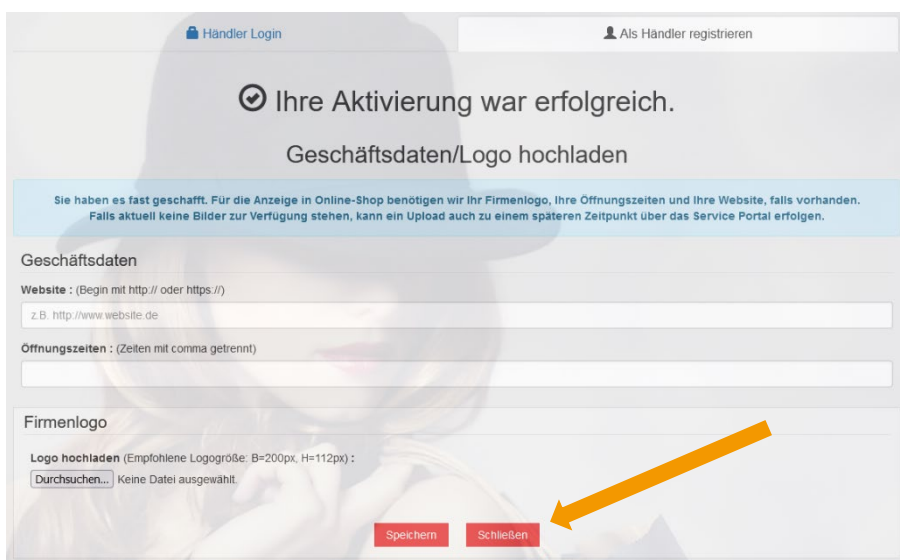
Aktivierung

Bitte klickt in der automatisch nach dem letzten Schritt an euch geschickten E-Mail auf den Bestätigungslink, der euch auf folgende Seite führt:



Der Link in der Bestätigungsmail führt zur Kontoaktivierung.

Abschluss



Anschließend wird die erfolgreiche Aktivierung angezeigt. Hier könnt ihr direkt „Schließen“ auswählen. Geschäftsdaten, Öffnungszeiten und Firmenlogo **MÜSSEN NICHT** eingetragen werden.

Nach Abschluss der Registrierung werden wir euch zeitnah freischalten und euch eine E-Mail mit Demo-Gutscheinen und weiteren Informationen schicken. Bitte rechnet dabei mit 1-2 Tagen Bearbeitungszeit, da wir das manuell erledigen müssen.

Vielen Dank für eure Registrierung!